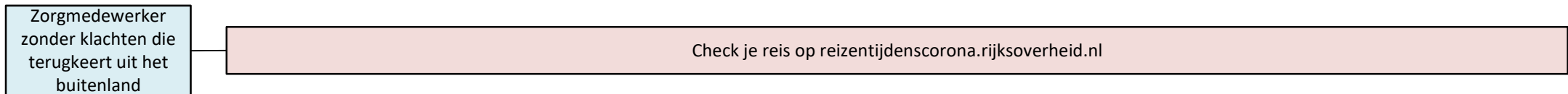
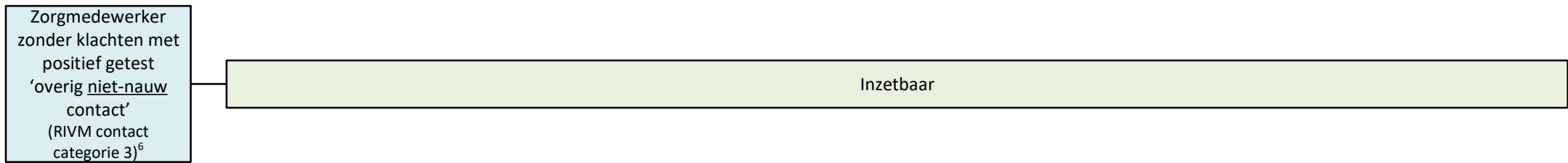
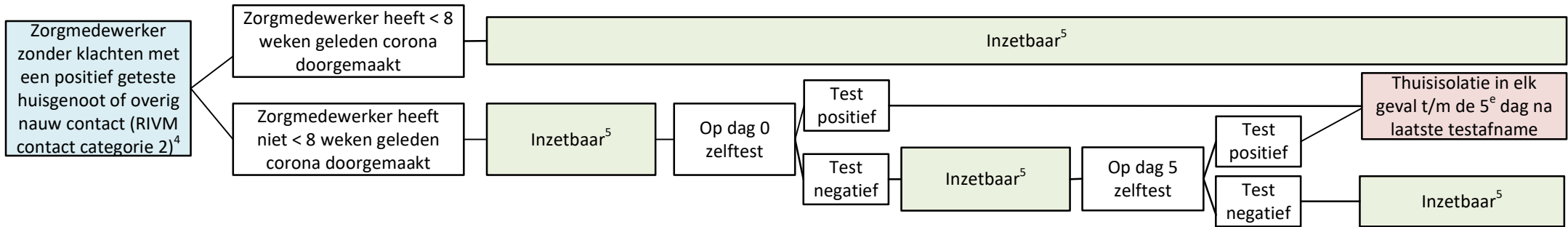
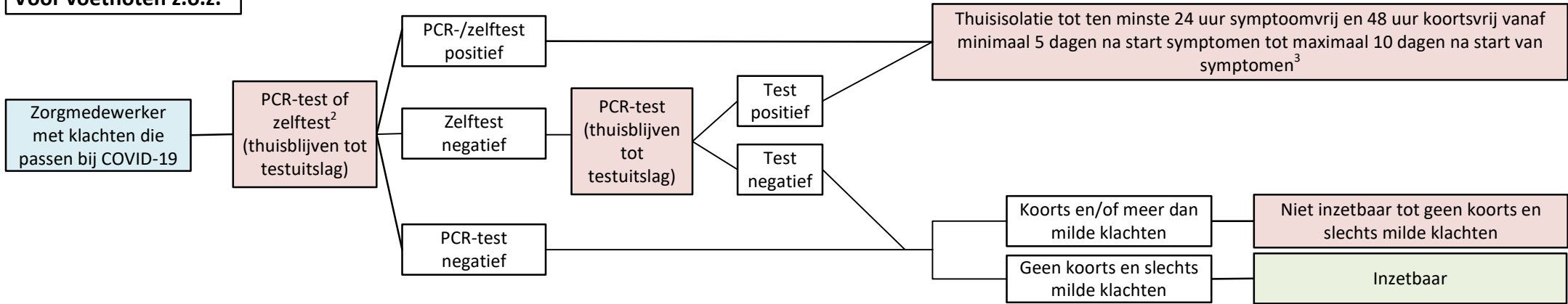


Schema inzetbaarheid zorgmedewerker in de mondzorg¹ - Versie 5.1 21-04-2022

Voor voetnoten z.o.z.



1. Dit schema is gebaseerd op de volgende bronnen: <https://lci.rivm.nl/COVID-19-bco> en <https://lci.rivm.nl/lci.rivm.nl/covid-19/bijlage/zorgmedewerkersinzetentestbeleid>.
2. Voor het testen van zorgmedewerkers wordt de PCR-test geadviseerd omdat deze testen het meest gevoelig zijn voor SARS-CoV-2. Zorgmedewerkers met klachten die passen bij COVID-19; én die onmisbaar zijn voor de (directe) patiëntenzorg en continuïteit van die zorg (dit geldt ook voor laboratoriumpersoneel); én die niet vervangen kunnen worden door een collega, kunnen zich met voorrang laten testen bij de GGD-teststraten. Zorgmedewerkers die niet in contact komen met kwetsbare cliënten/bewoners mogen gebruik maken van een zelftest. Bij werkzaamheden met kwetsbare patiënten wordt geadviseerd dagelijks voor de start van de werkzaamheden een zelftest te doen.
3. In bijzondere gevallen kan een langere isolatietijd nodig zijn, zoals bij aanhoudende klachten bij een persoon met een ernstige immuunsuppressie. Dit is maatwerk en hiervoor dient overleg met de behandelend arts en microbioloog plaats te vinden.
4. Als overige nauwe contacten worden beschouwd: personen die bij elkaar opgeteld binnen 24 uur langer dan 15 minuten op minder dan 1,5 meter afstand contact hadden met de patiënt tijdens diens besmettelijke periode EN personen waarbij er een hoogrisicoblootstelling was van korter dan 15 minuten (bijvoorbeeld in het gezicht hoesten, of direct fysiek contact zoals zoenen). Personen die een melding vanuit de CoronaMelder-app hebben gekregen worden als overige nauwe contacten beschouwd. Als het nauwe contact een collega/medewerker of een behandelde patiënt betreft, gelden geen beperkingen t.a.v. inzetbaarheid en geen extra PBM-verplichtingen, indien voldaan is aan de voorwaarden die gesteld zijn aan de beschermde zorgsetting (adequaat gebruik PBM, juist toegepaste triage, en juist toegepaste 'aanvullende maatregelen' (zie Leidraad Mondzorg Corona).
5. De zorgmedewerker draagt tot en met dag 10 na het laatste contact met de besmettelijke huisgenoot/nauw contact of na terugkeer uit het buitenland tijdens het werk altijd (ook op werkplek en in kantine) een chirurgisch mondneusmasker tenminste type II en houdt 1,5 meter afstand van zijn collega's. Bij behandeling van patiënten gelden PBM conform de Leidraad Mondzorg Corona.
6. Overige (niet nauwe) contacten zijn personen die OF langdurig contact (langer dan 15 minuten) hadden met de patiënt op meer dan 1,5 meter afstand OF kortdurend contact (korter dan (bij elkaar opgeteld) 15 minuten binnen 24 uur) hadden met de patiënt op minder dan 1,5 meter in dezelfde ruimte, bijvoorbeeld op kantoor, in de klas of tijdens vergaderingen.